



Liceo Classico Statale “Giulio Perticari” - Senigallia

PIANO DELLA MOBILITÀ SCOLASTICA

PIANO DEGLI SPOSTAMENTI CASA-SCUOLA-CASA

A.S. 2022-23

Il Liceo Perticari è composto da due sedi scolastiche:

Liceo Classico Via Rossini, 39

Liceo delle Scienze Umane e Liceo Economico Sociale Via d’Aquino, 2

Il **bacino di utenza** è composto dalle seguenti località:

Ancona, Arcevia, Barbara, Bruggnetto, Camerata Picena, Casine di Ostra, Castelleone di Suasa, Chiaravalle, Corinaldo, Falconara Marittima, Jesi, Marina di Montemarciano, Marotta, Mondolfo, Marzocca, Mondavio, Monteporzio, Monte San Vito, Montemarciano, Orciano, Ostra, Ostra Vetere, Passo Ripe, Pianello di Ostra, Ponte Sasso di Fano, San Lorenzo in Campo, Senigallia, Serra De’ Conti, Trecastelli.

Popolazione studentesca e personale scolastico

Studenti

Liceo Classico	258
Liceo delle Scienze Umane	363
Liceo Economico Sociale	191
Totale studenti	812

Docenti

Sede Via Rossini	17
Sede Via d’Aquino	44
Entrambe le sedi	20
Totale docenti	81

Personale A.T.A.

Sede Via Rossini	6
Sede Via d’Aquino	22
Totale personale A.T.A.	28

MOBILITÀ SOSTENIBILE

“Mobilità scolastica casa-scuola-casa”

Quando parliamo di “Mobilità Sostenibile” parliamo di un insieme di soluzioni che danno vita ad una mobilità vantaggiosa sia per l’ambiente che per la qualità della vita dell’uomo.

Il tema della mobilità sostenibile è sempre più al centro del dibattito tra cittadini, istituzioni ed opinione pubblica; spostarsi in città attraverso modalità più rispettose dell’ambiente e meno impattanti dal punto di vista dell’inquinamento atmosferico ed acustico, del traffico congestionato e della sicurezza, rappresenta un punto di vista sostenuto da più voci e da ambiti differenti.

Anche il mondo della scuola ha cercato di fare propria la consapevolezza di quanto importante fosse il tema della mobilità sostenibile, nei percorsi casa-scuola-casa, dei propri studenti e di tutto il personale, per creare progetti ed iniziative che possano sensibilizzare la comunità scolastica ad un corretto comportamento civico e sostenibile, a migliorare buone prassi, come il maggior utilizzo della bicicletta, del car pooling e dello spostamento a piedi.

Questo sondaggio rappresenta un primo passo per la nostra scuola affinché possa avere un’ampia conoscenza delle attuali modalità di spostamento, al fine di predisporre degli interventi mirati, relativi a questo argomento sempre più importante ed attuale per un ambiente che ci sta chiedendo, ogni giorno, più aiuto.

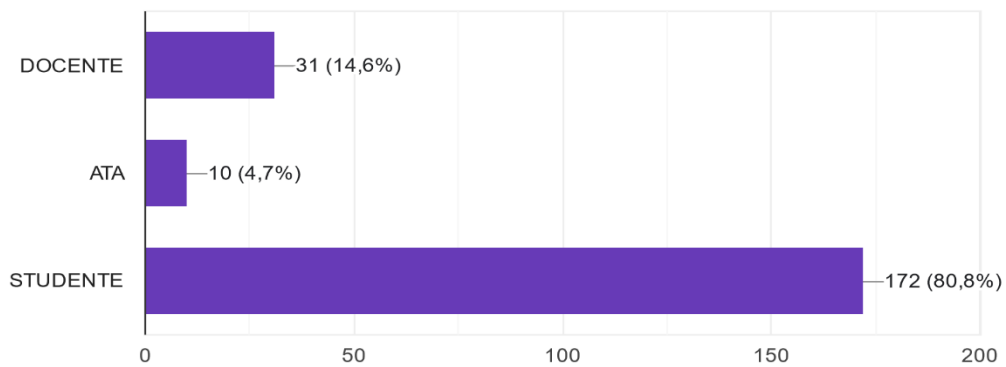


Raccolta Dati

Le abitudini degli studenti, studentesse, docenti e personale A.T.A. negli spostamenti casa-scuola-casa

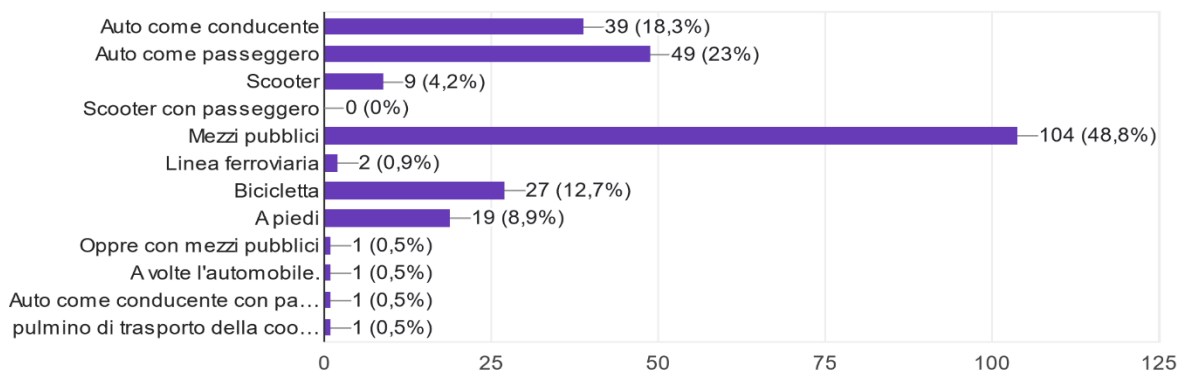
Sei un....

213 risposte



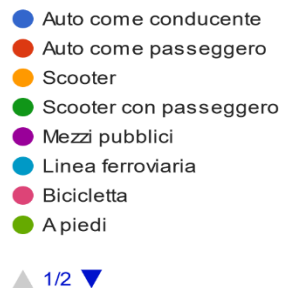
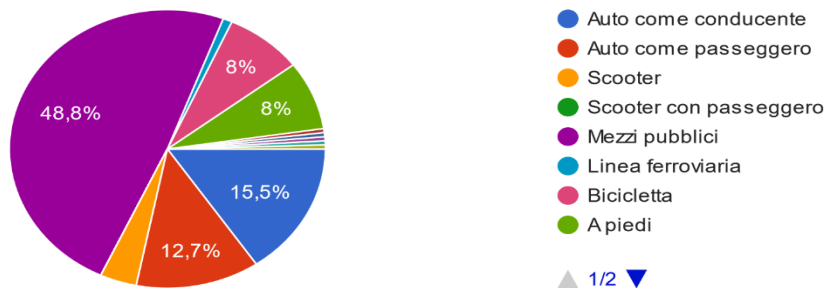
Con quali mezzi raggiungi abitualmente la scuola?

213 risposte



Quale mezzo utilizzi al ritorno da scuola?

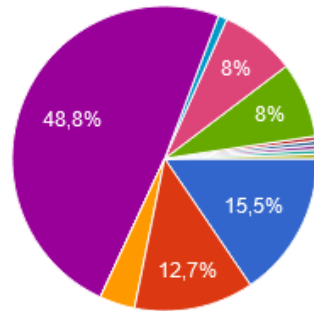
213 risposte



Quale mezzo utilizzi al ritorno da scuola?

Copia

213 risposte

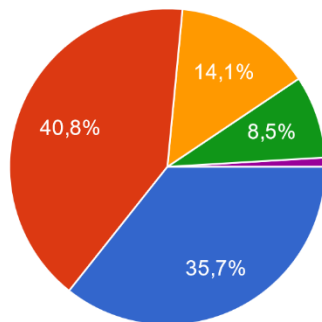


- bicicletta o auto
- Oppure con mezzi pubblici
- A piedi o bicicletta
- Auto come conducente con passeggero
- pulmino di trasporto della cooperativa sociale hmuta

▲ 2/2 ▼

Quanto tempo impieghi complessivamente per venire a scuola?

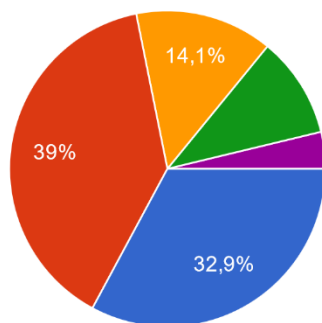
213 risposte



- Meno di 15 minuti
- da 15 a 30 minuti
- da 30 a 45 minuti
- da 45 a 60 minuti
- più di 60 minuti

Quanto tempo impieghi complessivamente per tornare a casa?

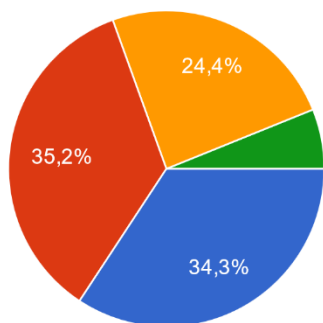
213 risposte



- Meno di 15 minuti
- da 15 a 30 minuti
- da 30 a 45 minuti
- da 45 a 60 minuti
- più di 60 minuti

Quanto ti ritieni soddisfatto del mezzo/i di trasporto utilizzati?

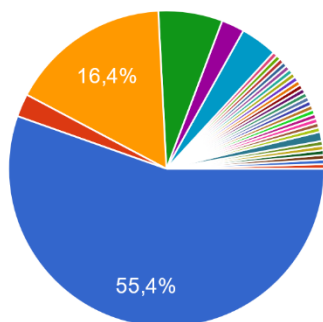
213 risposte



- Soddisfatto
- Abbastanza soddisfatto
- Poco soddisfatto
- Per niente soddisfatto

Quale è la criticità maggiore che puoi segnalare del trasporto pubblico?

213 risposte



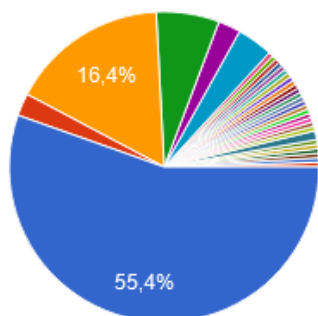
- Corse troppo affollate
- Corse poco regolari
- Corse poco frequenti
- Attese troppo lunghe
- Mancanza di coincidenza tra le corse
- Mancanza di un collegamento diretto
- poche fermate
- Non faccio utilizzo del trasporto pubbl...

▲ 1/5 ▼

Quale è la criticità maggiore che puoi segnalare del trasporto pubblico?

Copia

213 risposte



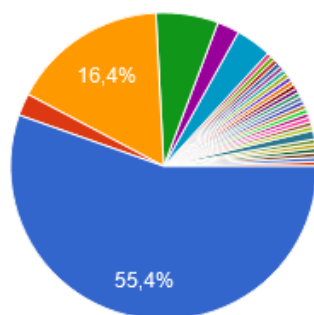
- non utilizzo il trasporto pubblico per r...
- Non ho niente da segnalare
- Il fatto che martedì non ci sia una line...
- le macchine non si fermano quasi mai
- Incondizionato
- Non uso mezzi pubblici
- più viaggi in auto durante la stessa gi...
- Non utilizzo mezzi di trasporto

▲ 2/5 ▼

Quale è la criticità maggiore che puoi segnalare del trasporto pubblico?

Copia

213 risposte



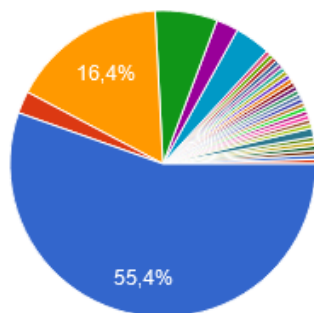
- non si applica
- Non ho questo problema
- opzione n. 1, n. 3, n. 4 e n. 6
- non utilizzo mezzi pubblici
- non so perchè non li uso
- Il freddo invernale e il caldo estivo
- Poca pulizia
- Corse troppo affollate che fanno giri l...

▲ 3/5 ▼

Quale è la criticità maggiore che puoi segnalare del trasporto pubblico?

Copia

213 risposte



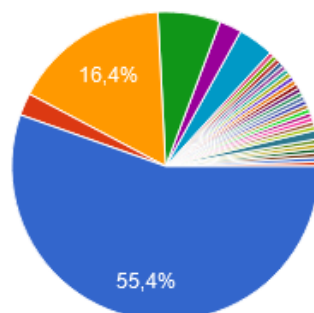
- corse troppo affollate e fermate lontane
- impiego di un tempo troppo lungo pe...
- Traffico
- Non sono informata a riguardo
- a scuola non ci sono rastrelliere per l...
- .
- non utilizzo trasporti pubblici
- Vado a piedi

▲ 4/5 ▼

Quale è la criticità maggiore che puoi segnalare del trasporto pubblico?

Copia

213 risposte



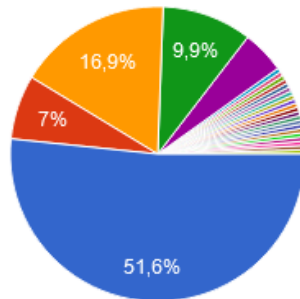
- Niente

▲ 5/5 ▼

Quale dei seguenti interventi ti spingerebbe ad utilizzare più spesso il trasporto pubblico.

 Copia

213 risposte



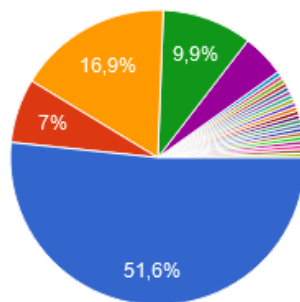
- Mezzi più frequenti
- Mezzi più puntuali
- Fermate più vicine ed accessibili
- Diminuzione dei tempi di percorrenza
- Miglioramento del sistema di scambi...
- maggior numero di autobus
- Non faccio utilizzo del trasporto pubbl...
- nessuno dei precedenti, non vi sono...

▲ 1/4 ▼

Quale dei seguenti interventi ti spingerebbe ad utilizzare più spesso il trasporto pubblico.

 Copia

213 risposte



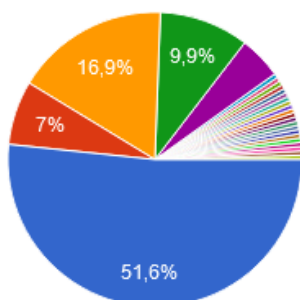
- Abito vicino...
- Mettere una linea davanti scuola che...
- Mezzi meno affollati
- Non utilizzo comunque mezzi pubblici.
- Incondizionato
- Servizio più capillare e più frequente
- Orario di lavoro distribuito in maniera...
- Uso quotidiano

▲ 2/4 ▼

Quale dei seguenti interventi ti spingerebbe ad utilizzare più spesso il trasporto pubblico.

 Copia

213 risposte



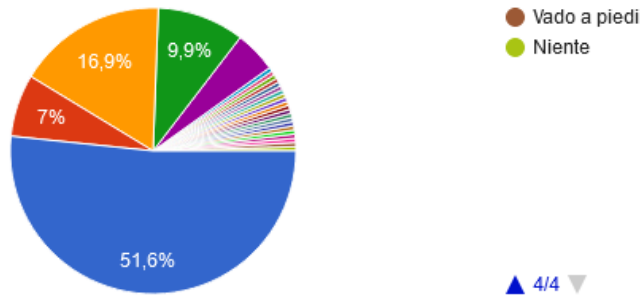
- La risposta 1 e 3 a pari merito
- Non ho fermate vicino casa
- opzione n. 1, n. 2 e n. 3
- non so perchè non li uso
- Abito lontano dalle fermate del bus
- non utilizzo i trasporti pubblici
- uso già trasporti pubblici
- tutti quelli elencati sopra

▲ 3/4 ▼

Quale dei seguenti interventi ti spingerebbe ad utilizzare più spesso il trasporto pubblico.

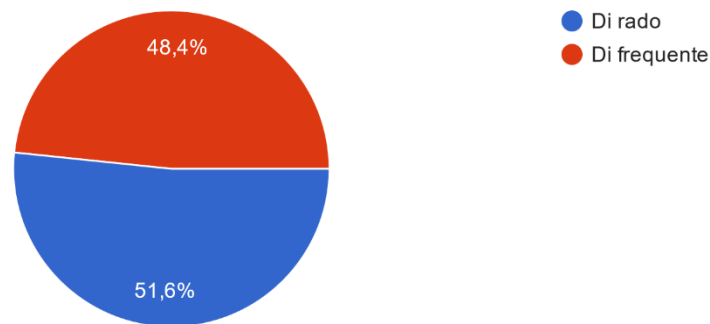
 Copia

213 risposte



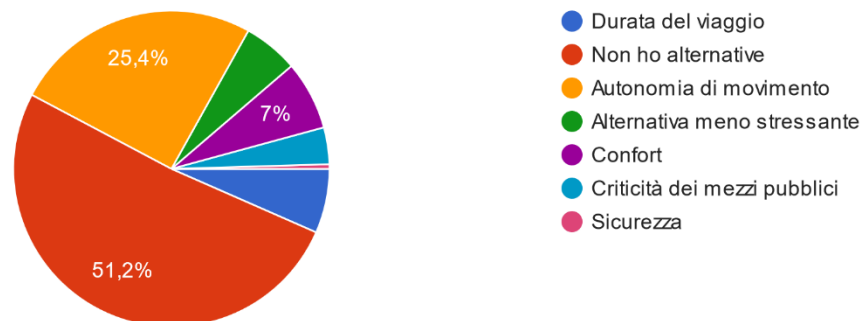
Ti capita di incontrare code o traffico lungo il percorso?

213 risposte



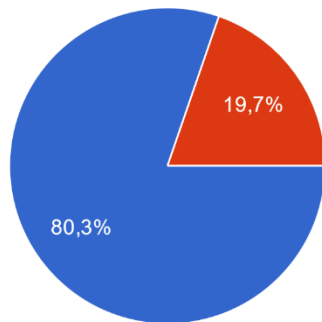
Quali sono le motivazioni alla base della scelta dei mezzi di trasporto utilizzati per gli spostamenti casa-scuola-casa.

213 risposte



Possiedi una bicicletta?

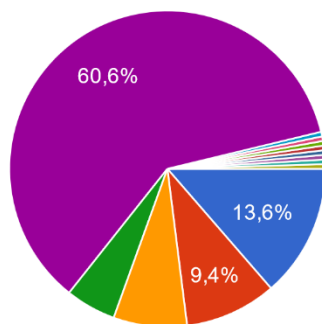
213 risposte



- SI
- NO

Saresti disponibile a venire in bici a scuola?

213 risposte



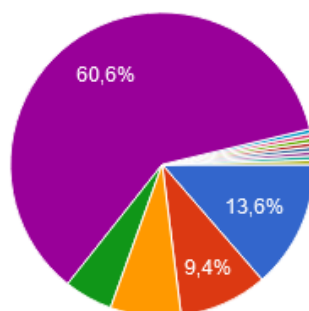
- SI
- NO
- Si, se ci fossero piste ciclabili e/o per...
- Si, se ci fosse la possibilità di portar...
- NO, abito troppo lontano dalla scuola
- di inverno è freddo
- Vengo già a scuola in bicicletta
- Si, se abitassi più vicina a scuola

▲ 1/2 ▼

Saresti disponibile a venire in bici a scuola?

213 risposte

 Copia

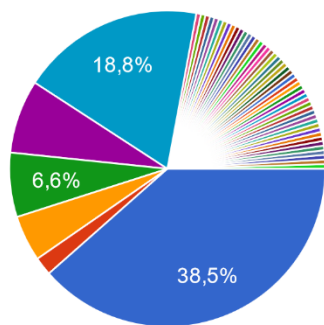


- Già ne faccio uso
- La distanza sarebbe percorribile (30 minuti in bicicletta) ma con condizioni...
- Mi risulta assai difficoltoso nella stagione invernale
- Debbo accompagnare mia figlia a scuola
- Terza e quarta opzione, più la considerazione delle condizioni meteo

▲ 2/2 ▼

Quale dei seguenti interventi ti spingerebbe ad utilizzare o utilizzare più spesso la bicicletta?

213 risposte



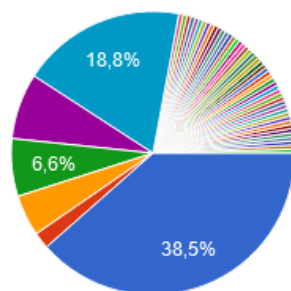
- Maggiore presenza di piste ciclabili
- Migliore segnaletica
- Installazione di più rastrelliere all'interno
- Presenza di parcheggi protetti e coperti
- Possibilità di utilizzare biciclette elettriche
- Se si potesse portare meno libri a scuola
- Nulla
- Abito troppo lontano da scuola per ragioni

▲ 1/7 ▼

Quale dei seguenti interventi ti spingerebbe ad utilizzare o utilizzare più spesso la bicicletta?

213 risposte

[Copia](#)



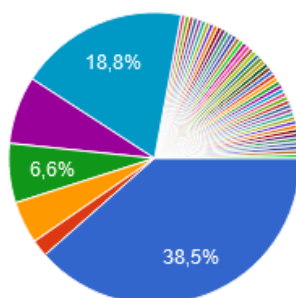
- nessuno
- non mi spinge nulla sono troppo lontano
- Abito lontano dalla scuola e non sono vicino
- Se abitassi più vicino alla scuola
- Mezzi pubblici ogni 30' con trasporto
- Il tempo meteorologico favorevole
- uso sempre la bici quando non piove
- abitare a Senigallia

▲ 2/7 ▼

Quale dei seguenti interventi ti spingerebbe ad utilizzare o utilizzare più spesso la bicicletta?

213 risposte

[Copia](#)



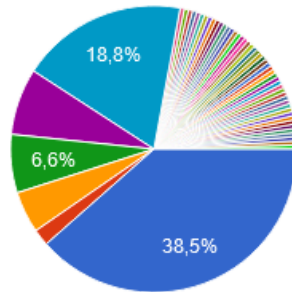
- Abito troppo lontano
- Nessuno
- Abito lontano
- Non uso la bicicletta per venire a scuola
- Avere un orario adeguato che mi permetta
- Già ne faccio uso
- La domanda non è chiara. Comunque
- Vivere a Senigallia

▲ 3/7 ▼

Quale dei seguenti interventi ti spingerebbe ad utilizzare o utilizzare più spesso la bicicletta?

 Copia

213 risposte



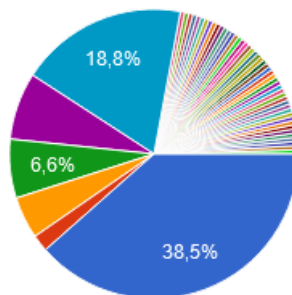
- Non voglio biciclette
- vicinanza abitazione-scuola
- Maggiore disponibilità di energie psi...
- non si applica
- Abito troppo lontano da scuola per po...
- abitare più vicino a scuola
- minore distanza scuola-casa
- Abiti troppo lontano per prenderla

▲ 4/7 ▼

Quale dei seguenti interventi ti spingerebbe ad utilizzare o utilizzare più spesso la bicicletta?

 Copia

213 risposte



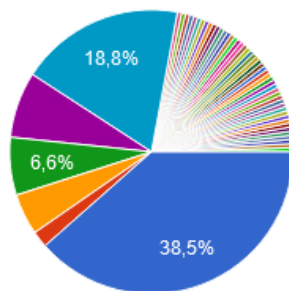
- tragitto troppo pericoloso da percorre...
- Non dover portare mia figlia a scuola...
- Nessuno, abito in campagna
- non riuscirei a fare il tratto Marotta-Se...
- Se abitassi più vicino a scuola
- abitare più vicino
- non ho possibilità perché abito tropp...
- Abitare piu vicino alla scuola

▲ 5/7 ▼

Quale dei seguenti interventi ti spingerebbe ad utilizzare o utilizzare più spesso la bicicletta?

 Copia

213 risposte



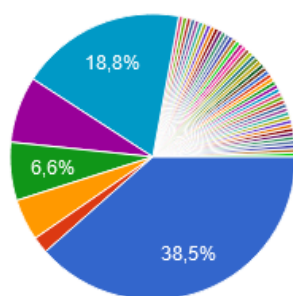
- abitare vicino la scuola
- abito troppo lontano dalla scuola
- purtroppo usare la bici mi è impossi...
- Tutte le opzioni
- non potrei a prescindere
- Maggiore vicinanza da scuola
- non la utilizzerei ugualmente
- Abito comunque troppo lontano

▲ 6/7 ▼

Quale dei seguenti interventi ti spingerebbe ad utilizzare o utilizzare più spesso la bicicletta?

 Copia

213 risposte



- se abitassi vicino a scuola
- se abitassi più vicino alla scuola
- non la userei comunque in inverno
- Se abitassi più vicino
- se vivessi vicino alla scuola

▲ 7/7 ▼

Per completezza riportiamo anche una sintesi dei risultati del questionario sulla mobilità scolastica proposto al personale scolastico: Docenti, studenti e personale ATA. Al questionario ha risposto il 14,6% dei docenti, 4,7% del personale A.T.A. e l'80,8% degli studenti.

Le criticità segnalate per il trasporto pubblico sono: mancanza di collegamento, corse poco frequenti e affollate, attese troppo lunghe. Sarebbero predisposti ad utilizzare il trasporto pubblico se ci fossero più mezzi e che fossero più frequenti e puntuali.

L'80,3% possiede una bici ed il 38,5% la utilizzerebbe se ci fossero più piste ciclabili per spostarsi in sicurezza. Il 60,6% abita troppo lontano dalla scuola per poterla utilizzare e risulta difficoltoso nel periodo invernale.